

PLANTA BAIXA - 1ª Fada

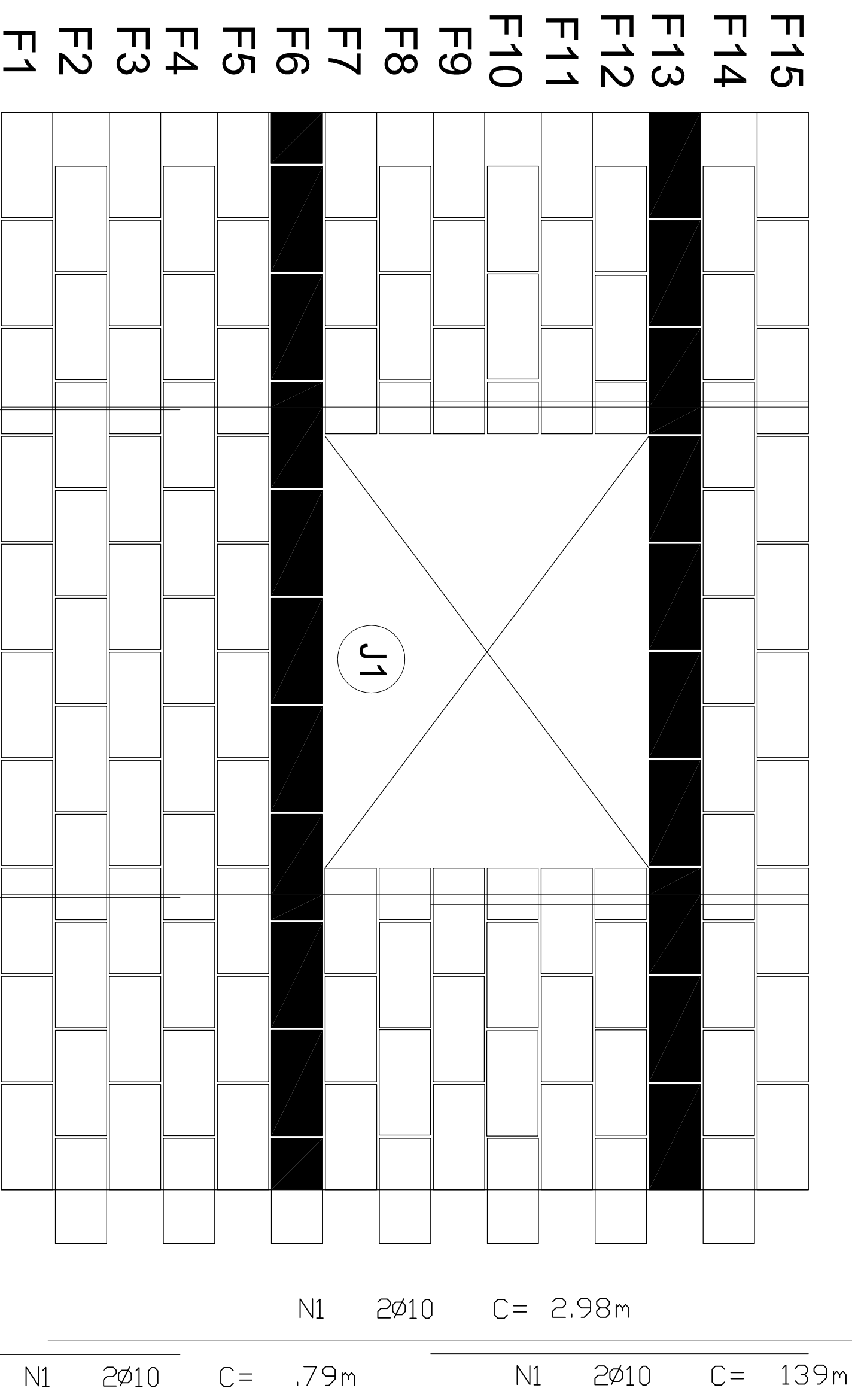
PONTOS DE GRAUTE

01- Obedecer rigorosa- mente as recomendações especificadas no Memória Descritivo.


02- Qualquer divergência entre projeto, memorial descritivo ou planilha de orçamento, considerar para efeito de execução onde for citado.

03- Não tomar medidas em escala.

04- Conferir medidas na obra.



NI 4Ø10 C=399m



NI 4Ø10 C=399m

ELEVAÇÃO -03 e 04 - Graute com vão de janela-verga e contraverga

UNIVERSIDADE ESTADUAL DO NORTE DO PARANÁ

UENP

PROJETO ARQUITETÔNICO
PROJETO EXECUTIVO DE ARQUITETURA

CONSTRUÇÃO DE SALA MULTIDISCIPLINAR

CENTRO DE CIÊNCIAS DA SAÚDE - CCS
CAMPUS JACAREZINHO


ALAMEDA PADRE MAGNO 841 - NOVA JACAREZINHO - PR.

QUADRO DE ÁREAS

TERRENO 42.800,00m²


CONSTRUÇÃO 81,99m²

APROVAÇÃO



ELEVAÇÃO 03

ELEVAÇÃO 04

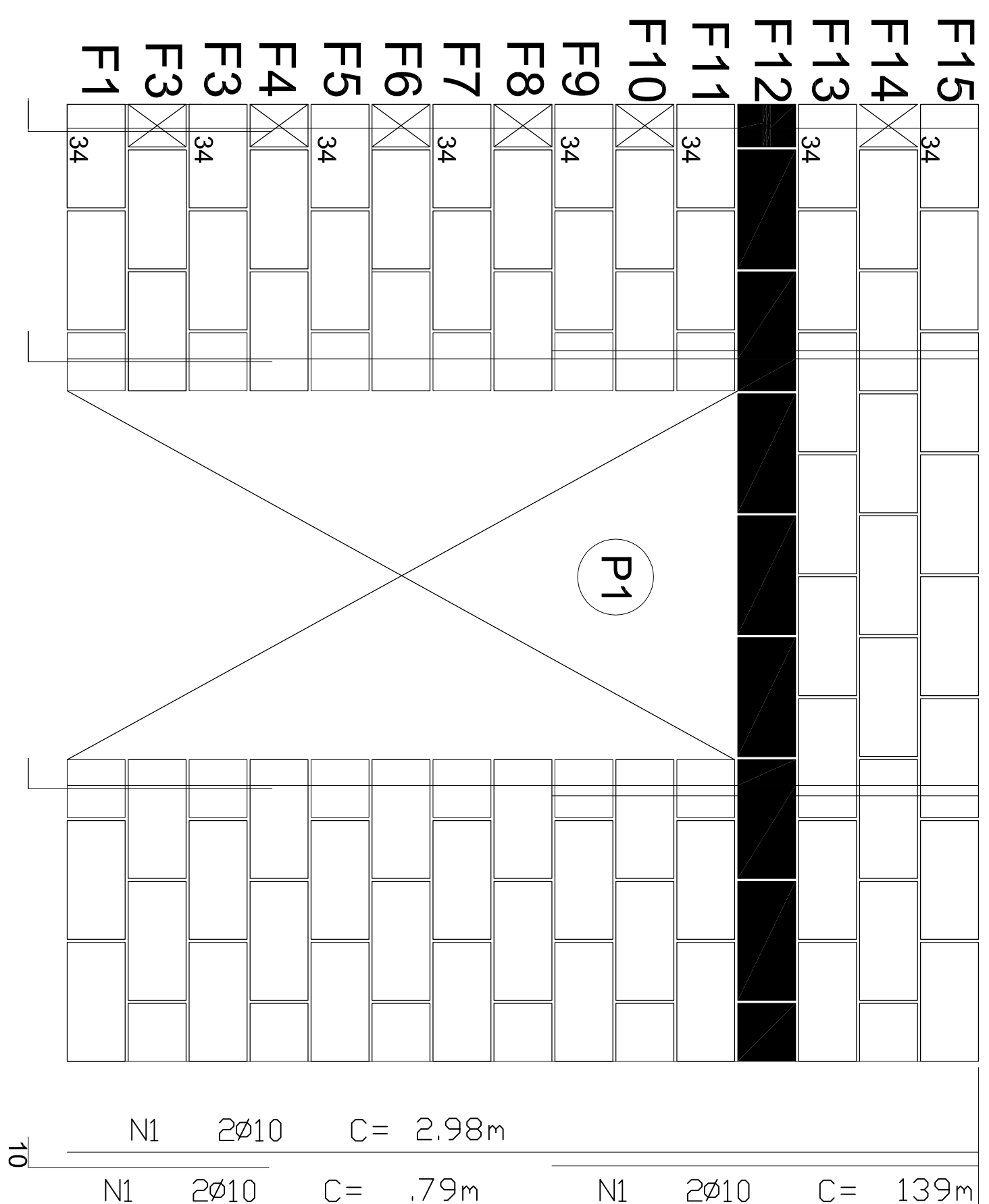


01- Obedecer rigorosa- mente as recomendações especificadas no Memória Descritivo.


02- Qualquer divergência entre projeto, memorial descritivo ou planilha de orçamento, considerar para efeito de execução onde for citado.

03- Não tomar medidas em escala.

04- Conferir medidas na obra.

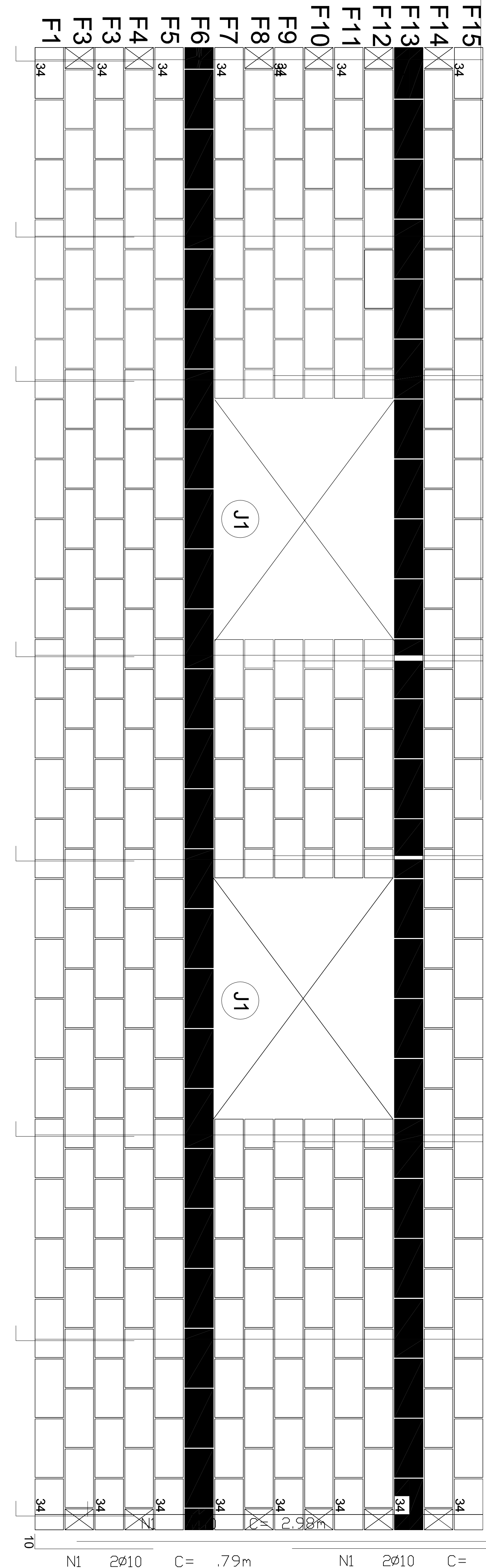


P1




NI 4Ø10 C= 314m

ELEVAÇÃO -01 - Graute com vão de porta-verga



J1

J1



NI 4Ø10 C=989m

ELEVAÇÃO -02 - Graute com vão de janela-verga e contraverga